

Sankt Michael in Berg am Laim

Eine kleine Geschichte der Kirche

(erzählt von Mara mit der Hilfe von wikipedia)

Es waren einmal zwei Geschwister, die wohnten mit ihrem Opa in einer Stadt namens München. Dort lebten sie in einer kleinen Wohnung. Die Kinder hießen Susi und Lukas.



Eines Tages fragte Lukas: „Was ist eigentlich wann und wie mit der Sankt Michael Kirche in Berg am Laim geschehen?“ Der Opa antwortete: „Ui, diese Kirche ist eine der prachtvollsten und bedeutendsten Kirchen im heutigen Stadtgebiet von München! Aber das ist eine lange Geschichte.“ Susi und Lukas bettelten: „Bitte, bitte, Opa, erzähl es uns! Dann bist du auch der Beste!“ „Meinetwegen!“, seufzte der Opa. „Also angefangen hat es so: Der bayerische Baumeister Johann Michael Fischer hat den Auftrag dazu vom Kurfürsten und Erzbischof von Köln, Clemens August dem Ersten bekommen. An der Kirche wurde von 1735 bis 1751 gebaut. Ihr könnt euch selbst ausrechnen, wie lange das gedauert hat! Von 1743 bis 1744 fertigte der Hofstuckateur und Maler Johann Baptist Zimmermann dann die Deckenmalereien und Stuckaturen. In der Kirche und vor der Kirche stehen auch mehrere Statuen.“

Im Zweiten Weltkrieg wurde die Kirche am 30. April 1945 durch einen Artillerietreffer stark beschädigt. Anrückende Truppen der amerikanischen Armee wurden in etwa von hier aus beschossen und feuerten zurück. Eine der Granaten drang durch das Nordfenster im Altarraum in der Kirche ein, geriet hinter den Altar, prallte dort von der Wand ab, durchschlug das Altarbild und detonierte am Boden. Es entstand eine große Explosion, die rechte Seite des Altars und das Bild wurden zerstört. Doch jetzt steht wieder alles.“ „Das ist ja spannend“, staunten die Kinder. „Ja, morgen können wir die Kirche ja mal besuchen“, schlug Opa vor. „Doch jetzt geht es erst mal ab ins Bett!“

Liebe Kinder! Ihr wollt euch die Kirche Sankt Michael in Berg am Laim einmal genauer ansehen? Dann haben wir einige Aufgaben für euch!


Viel Spaß!

Diese Rätsel haben sich die Schülerinnen und Schüler der Klasse 4a² im Schuljahr 2016/2017 ausgedacht.

1. Schätze und messe die Kirche!

Wie lang ist der Innenraum in Schritten gemessen?

Länge etwa Schritte



Wie breit ist die Kirche in Schritten und in Fußlängen?

Breite in Schritten etwa

Breite in Fußlängen etwa

Wie lang ist eine große Bank in Fußlängen?

etwa



2. Hast du scharfe Adlraugen? Dann ist es sicher kein Problem für dich, die folgenden

Dinge zu entdecken!

Suche dieses besondere Jesuskreuz!	Finde diese geheimnisvolle Schrift!
	
Wo steht die Osterkerze?	Entdecke das Ewige Licht!
	
Weißt du, wo dieses Muster ist?	In welcher Tür findest du dieses Schloss?
	
Findest du diese Uhr?	Wie heißt dieser Engel?
	



3. In einer Kirche finden sich sehr viele Heiligenfiguren. Du musst suchen, wo sie sich befinden und nachschauen, was sie dabei haben! Verbinde dann richtig!


Name des Heiligen

- S. Philippus
- S. Bartholomäus
- S. Matthäus


Was hat er in der Hand?


- Buch
- Dolch
- Kreuz


4. Wenn du die nächsten Fragen richtig beantwortest, dann bekommst du ein Lösungswort heraus, das sehr viel mit dieser Kirche zu tun hat. Findest du es?


☞ Suche den Heiligen, der aus einem Buch liest und nimm den ersten Buchstaben von seinem Vornamen! 

☞ Rechts neben dem ersten Heiligen findest du einen Heiligen, der sich auf Timon reimt. Nimm den zweiten Buchstaben von seinem Namen! 

☞ Den nächsten Buchstaben schenken wir euch. 😊 

☞ Suche den Heiligen, der ein Speer und ein Buch in der Hand hält. Nimm den zweiten Buchstaben seines Namens! 

☞ Gegenüber des zweiten Heiligen, den du gefunden hast, findest du den nächsten. Du erkennst ihn an seinem Gewand und dem Kelch in seiner linken Hand. Den vierten Buchstaben seines Namens brauchst du für das Lösungswort. 

☞ Suche Jesus am Kreuz. Unter ihm findest du Maria, die auf einem Podest steht. Darauf findest du eine Inschrift. Der zweite Buchstabe dieser Inschrift ist der nächste Lösungsbuchstabe. 

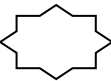
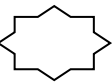
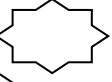
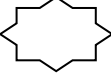
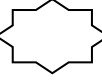
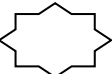
☞ Setze nun alle Buchstaben zu einem Lösungswort aneinander. Sicher ist es nun kein Problem mehr, den letzten Buchstaben zu erraten?



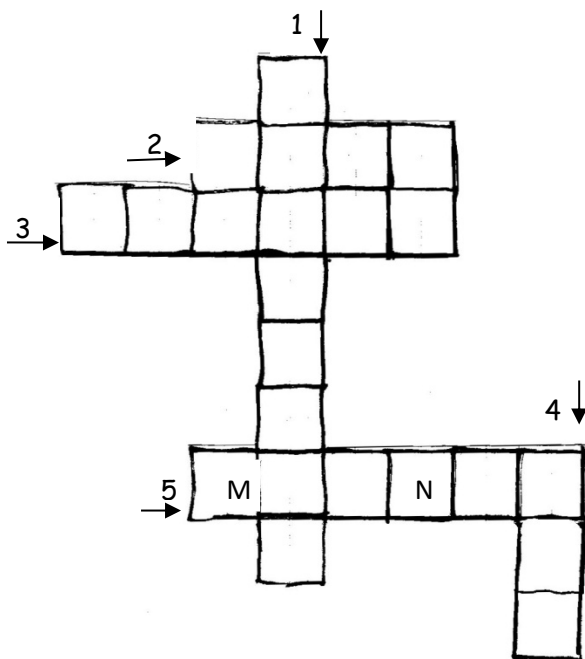
5. Könnt ihr an den Umrissen erkennen, welche Gegenstände in dieser Kirche abgebildet sind?



6. Jetzt wird gezählt!

- ☞ Könt ihr die Vitrinen zählen? 
- ☞ Habt ihr die Kraft, die Fenster zu zählen? 
- ☞ Schaut genau und zählt die Kerzen! 
- ☞ Wie viele Jesuskreuze sind es? 
- ☞ Seht ihr die große Orgel? Wie viele Orgelpfeifen sind zu sehen? 
- ☞ Wie viele Säulen gibt es? 

7. Kannst du dieses Kreuzworträtsel lösen?



1. Wie heißt der Heilige, der einen Kelch mit einer Schlange in der Hand hält?
2. Welche Farbe haben die Verzierungen am Eingangsgitter?
3. Was können sich kleine Kinder hier in einem Korb ausleihen?
4. Welche Farbe hat der Schirm auf dem Deckengemälde?
5. Wie nennt man die Person, die sich um die Kirche kümmert?

Wir hoffen, unsere kleinen Rätsel haben dir Spaß gemacht und du besuchst diese wunderschöne Kirche mal wieder!

Hier kommen noch die Auflösungen:

1. die Länge in Schritten: etwa 45, die Breite: etwa 37 Schritte/100 Fußlängen, große Bank etwa 15 Fußlängen
2. Jesuskruz: links vom Altar, geheimnisvolle Schrift: am Podest, Osterkerze: rechts vom Altar, das Ewige Licht: über dem Altar, das Muster: an Säule, das Schloss: im großen Gitter am Eingang, die Uhr: an der Orgel
3. S. Philippus --> Kreuz, S. Bartholomäus --> Dolch, S. Matthäus --> Buch
4. Matthäus, Simon, C, Thomas, Johannes, Vergelt's Gott, L ⇨ MICHAEL
5. Umriss: Taufbecken, Kirchenbank von der Seite, Altar
6. Vitrinen (4), Fenster (15), Kerzen (38), Kreuze (2), Orgelpfeifen (57), Säulen (25)
7. (1) JOHANNES, (2) GOLD, (3) BÜCHER, (4) ROT, (5) MESNER